

I.C. 4 Scuola  
Girotondo


# VIAGGIO NEI COLORI DEL MONDO

I COLORI NELLA MUSICA

DOCUMENTAZIONE  
ATTIVITÀ  
DIDATTICHE  
9





Cari bambini,  
vi siete divertiti a dipingere ascoltando il CD  
che vi ho regalato?  
Spero di sì!  
La mia amica Maga ed io abbiamo pensato  
di mandarvi un libro e delle palline colorate.  
Vi aiuteranno a giocare ancora con la musica!  
Buon divertimento  
dal vostro amico MAGO



**È ARRIVATA UNA  
NUOVA LETTERA !**



«Un libro che fa  
dei suoni  
OH!»  
Hervé Tullet  
Ed. Franco  
Cosimo  
Panini



Le maestre  
leggono questo  
libro speciale ai  
bambini

«Un libro che fa  
dei suoni.  
OH!»

Il libro racconta le  
avventure di un pallino  
blu che si chiama OH.

Durante il viaggio  
incontrerà un altro pallino  
rosso che si chiama AH,  
ecc..

Saranno i bambini a dare  
la voce ai pallini colorati  
con modi, toni, ritmi  
sempre diversi.

È un libro interattivo che  
permette ai bambini di  
sperimentare la propria  
voce attraverso il gioco.




I bambini ricevono in dono, dal MAGO e dalla MAGA,, dei pallini rossi e blu, di cartoncino



Pallini, dello stesso colore, posizionati su parti del corpo diverse, che si devono «incontrare».

I bambini hanno fatto molti giochi motori.

Ricerca di forme dello stesso colore.



Percorsi sonori riproducendo i suoni dei pallini.


Bambini  
di tre  
anni



I bambini disegnano su un foglio i pallini blu e su un altro i pallini rossi, usando tempere e dita



Bambini di quattro anni





I bambini disegnano i pallini rossi e blu, posizionandoli liberamente sul foglio, con le tempere, con i pennelli o con le dita.



... tutti i pallini in fila!!!

Bambini di  
5 anni

Pronti via!  
I bambini ascoltano le  
insegnanti.  
Se sentono il suono  
«OH» fanno un pallino  
blu, se sentono il suono  
«AH» fanno un pallino  
rosso e così via...











Conosciamo un nuovo pallino che fa:

«UAU»

I bambini rappresentano il pallino «UAU» utilizzando i pennelli (sottili o grossi) o i tamponi a forma circolare.







Ecco i bellissimi disegni!



# Decoriamo le nostre vetrate...





... FACCIAMOCI AIUTARE DAL MAGO E DALLA MAGA!



Nel frattempo è arrivato l'inverno e anche il nostro albero ha perduto le foglie.