


I.C. 4
Scuola Girotondo

VIAGGIO NEI COLORI DEL MONDO

LE EMOZIONI E I LORO COLORI


Documentazione
attività didattiche
16



Di che colore è il mostro della tristezza?
I bambini si sono disegnati con stato d'animo triste,
poi hanno raccontato: «Mi sento triste quando...»



In questa ultima parte dell'anno scolastico ai bambini vengono proposte molteplici attività che li spingano sempre più a disegnare in autonomia, in particolare la figura umana.



Di che colore è il mostro dell'innamoramento?
I bambini si sono disegnati quando si sentono innamorati





e
Poi hanno raccontato:
«Mi sento innamorato quando...»

I bambini vengono stimolati a raccontare le proprie emozioni, imparando così piano piano a riconoscerle

Tre
anni



I bambini hanno ricomposto l'immagine del mostro innamorato, precedentemente divisa in due parti



I bambini hanno ricomposto
l'immagine del mostro innamorato
divisa in 4 parti, e due cuori, divisi in
due parti.
Poi hanno colorato i cuori.

Quattro
anni


Cinque
anni



Prima ricompongo l'immagine
divisa in sei parti





Poi tempero la matita rosa



Ed infine, con il mio ditino,
coloro con i trucioli di legno

Questi esercizi sono utilissimi per sviluppare la motricità fine



Ed ecco il mostro innamorato
ricomposto!

