

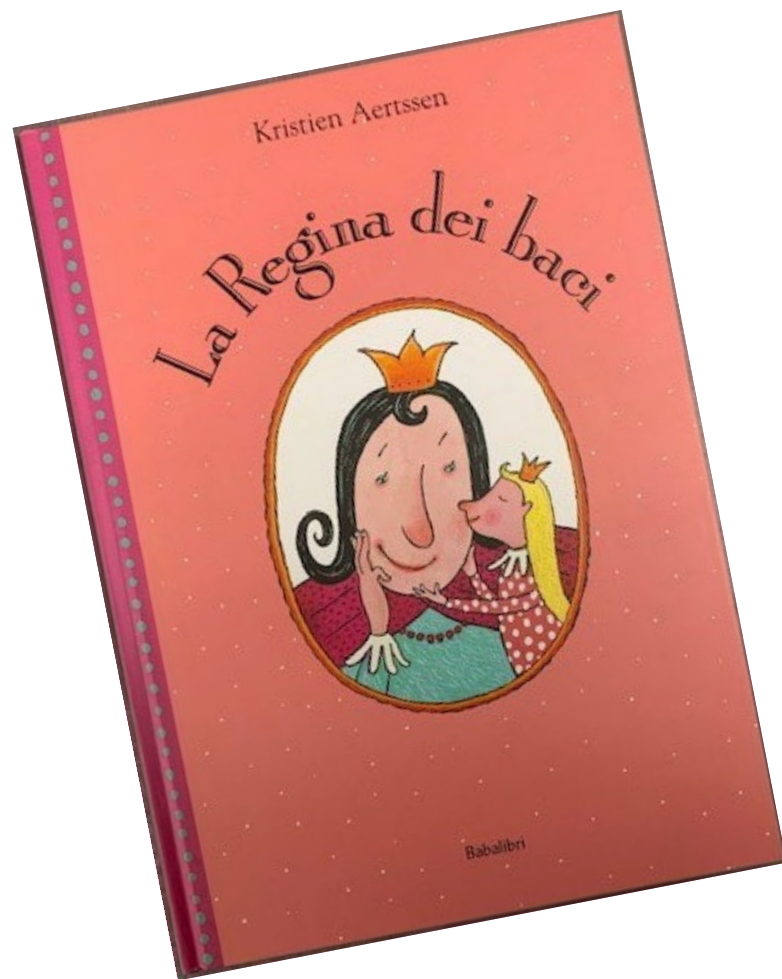
I.C. 4  
Scuola Girotondo

# VIAGGIO NEI COLORI DEL MONDO

FESTA DELLA MAMMA  
I COLORI DELL'AMICIZIA

Documentazione  
attività didattiche  
17

# FESTA DELLA MAMMA




## LA REGINA DEI BACI

Per ricordare ai bambini la «festa della mamma», si è pensato di proporre la lettura «La Regina dei baci».


Questo libro racconta la storia di una principessina che una mattina chiede alla sua mamma tanti baci, ma la regina che ha tanto lavoro da fare, in quel momento, le suggerisce di andare alla ricerca della Regina dei baci.

La piccola parte e incontra tante regine (delle torte, dei fiori, del giardino), ma dove sarà la Regina dei baci?

Forse è tempo di tornare a casa.



I bambini hanno rappresentato, tramite il disegno, il libro «La Regina dei baci». Questi disegni sono molto utili anche per verificare il grado di comprensione della lettura della storia.



I bambini hanno colorato gli  
indumenti della regina,  
poi li hanno incollati al posto  
giusto





Attività per  
rafforzare la  
conoscenza  
dello schema  
corporeo



Prima, i bambini scelgono l'immagine di un volto



Poi disegnano, con le tempere, il corpo, per completare la figura



Ed infine raccontano perché, per loro, la mamma è la regina dei baci.



Mamma,  
l'amore è il tuo  
SUPER POTERE



Ed ecco i segnalibri realizzati, dai bambini, per festeggiare la loro mamma!  
Ogni bambino ha disegnato la propria mamma.





Oppure sono stati realizzati dei quadretti da regalare alle mamme. I bambini hanno stampato i cuori rossi (fiori), hanno pitturato di verde gli stecchini del gelato (gambi) e attaccato i petali ricavati da bicchieri di plastica verdi: ed ecco i mazzolini di cuori.





## Amicizia


Per incominciare ad affrontare il tema dell'amicizia, abbiamo pensato di leggere, ai bambini, il libro «L'albero vanitoso».

Il libro racconta la storia di un albero giovane, che è orgogliosissimo e geloso delle sue foglioline. Non vuole che nessun animale gli si avvicini per paura di rovinarle.

Però con l'arrivo dell'autunno e la caduta delle foglie l'albero comincia a sentirsi triste e solo.

Una cornacchia saprà aiutarlo.






I bambini di tre anni hanno colorato l'immagine dell'albero con i colori a cera, e gli animaletti con i pennarelli. Poi, utilizzando le tempere, hanno disegnato le foglioline dell'albero e attaccato gli animali.






I bambini di quattro anni, invece, hanno disegnato da soli l'albero!





Ed infine i bambini di cinque anni sono riusciti a disegnare tutto da soli!!





# ATTIVITÀ SVOLTA CON I BAMBINI DI CINQUE ANNI



La lettura dell'albero vanitoso ha permesso anche di affrontare, nuovamente, il tema della ciclicità del tempo e delle stagioni



I BAMBINI, DOPO AVER PARLATO DEGLI AMICI, LI HANNO DISEGNATI

