




I.C. 4
Scuola Girotondo

VIAGGIO NEI COLORI DEL MONDO




I COLORI DELL'AMICIZIA
PROGETTO «Liberi di essere amici»



Documentazione
attività didattiche
18




I COLORI DELL'AMICIZIA









MAX  E YUN  SONO AMICI. FREQUENTANO LA SCUOLA «GIROTONDO» .

TUTTE LE MATTINE SONO FELICISSIMI   PERCHÉ SI INCONTRANO A SCUOLA E POSSONO GIOCARE INSIEME.


A VOLTE CAPITA CHE BISTICCINO! QUESTA MATTINA MAX  HA STRAPPATO UNA MACCHININA 
A YUN  CI VOLEVA GIOCARE LUI!





MAX  NON HA AVUTO PAZIENZA DI ASPETTARE CHE YUN  FINISSE DI GIOCARE.



YUN  È MOLTO ARRABBIATA  MAX SI SENTE TRISTE  PER AVER FATTO ARRABBIARE LA SUA CARA AMICA. COSÌ, DECIDE DI CHIEDERLE SCUSA.



I BIMBI  SI ABBRACCIANO FELICI   E RICOMINCIANO A GIOCARE INSIEME AI LORO AMICI 
COME È BELLO DISEGNARE INSIEME, SULLO STESSO FOGLIO  USANDO LE TEMPERE E I PENNELLI, 
E ASCOLTANDO UNA MUSICA  RILASSANTE. I DUE BAMBINI  SONO PROPRIO CALMI E TRANQUILLI.




ALL'IMPROVISO IN AULA ENTRA UN'APE 

MAX  HA UNA GRAN PAURA  DELLE API  

YUN  LO SA E LO TRANQUILLIZZA DICENDOGLI DI STARE FERMO, COSÌ L'APE  SE NE ANDRÀ.

L'APE  VOLA VIA! MAX  RINGRAZIA LA SUA AMICA E LE DICE:

«TI VOGLIO TANTO BENE , SEI LA MIA MIGLIORE AMICA!» . YUN È D'ACCORDO.

I DUE BAMBINI  SONO FELICI  



I COLORI DELL'AMICIZIA

Ai bambini è stata proposta una storia inventata dalle insegnanti, che ha per protagonisti due bambini che frequentano proprio la loro scuola e che sono molto amici.

I due bambini vivono, nella loro amicizia, molte emozioni (ad esempio a volte si arrabbiano, ma poi fanno la pace e tornano amici).

Ciò per far intuire ai bambini che le emozioni ci accompagnano sempre e cambiano continuamente, ma il sentimento di amicizia rimane sempre.

Nel racconto sono presenti gli emoticon e dei disegni, che illustrano le parole. Questo per catturare l'attenzione dei bimbi più grandi su un testo scritto



I bambini di cinque anni, dopo aver ascoltato la storia e raccontato le loro esperienze, hanno ricoperto la scritta «AMICIZIA» con pezzetti di carta dei colori delle varie emozioni, scoperte nella storia stessa.



Hanno poi provato a copiare le immagini dei protagonisti della storia (Yun e Max) e il loro nome





AMICIZIA...TANTE EMOZIONI!




I bambini di tre e quattro anni, invece, utilizzando i rulli e le tempere, hanno realizzato l'arcobaleno dell'amicizia.

I bambini di tre
anni hanno
incollato, sopra
l'arcobaleno, le
immagini di Yun e
Max




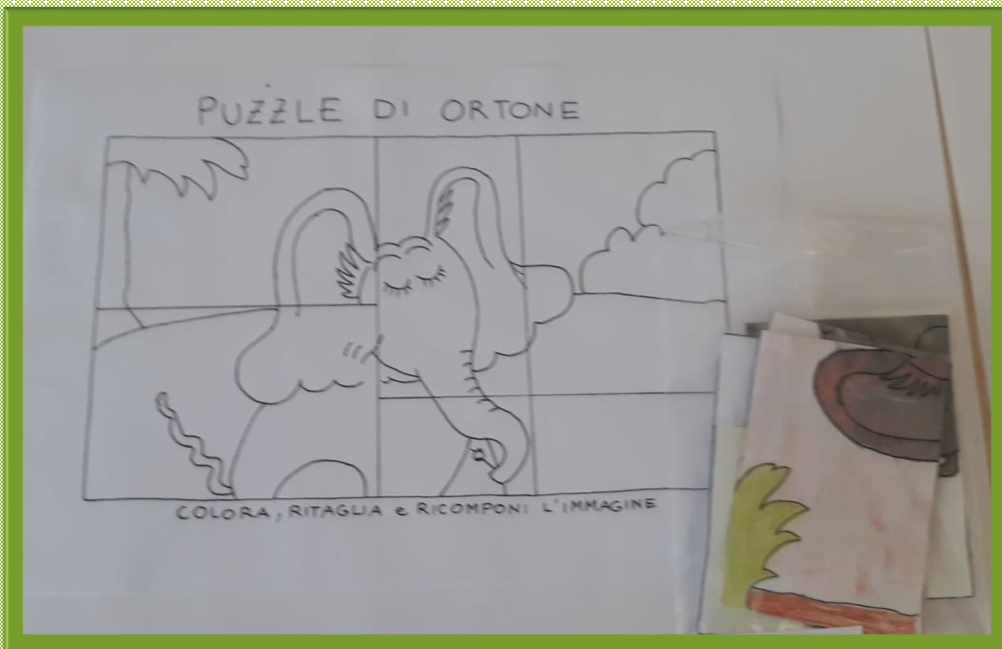


I bambini di quattro anni, invece, hanno incollato, sopra l'arcobaleno, le immagini di Max e Yun, disegnate da loro stessi.



I bambini si sono passati un gomitolo di lana, da uno all'altro, dicendo il nome del bambino a cui lo passavano ed è nata la «rete dell'amicizia»

La «rete dell'amicizia»




Attività di arricchimento del «Progetto LIBERI DI ESSERE AMICI»
realizzato dalla CINETECA di Bologna in collaborazione con
I.C. 4 (Piano Nazionale del Cinema per la Scuola)

È stata proposta ai bambini di cinque anni la visione del film
«ORTONE E IL MONDO DEI CHI»
(Horton hears a Who! USA/2008)
di Jimmy Hayward, Steve Martino (88')


I bambini hanno colorato un puzzle, con l'immagine di
Ortone, il protagonista del film, poi hanno ritagliato i vari pezzi
ed infine, ricomposto l'immagine.

I puzzle piacciono moltissimo ai bambini.
Questa attività ludica permette, inoltre, di
esercitare la concentrazione, la pazienza e la
memoria.




I bambini sanno sempre essere creativi!





Ed ecco i ritratti dei protagonisti del film.



La storia di «Ortone e i piccoli Chi»
si può vedere in
«Biblioteca in un click»