

I.C. 4 Scuola  
Girotondo

# VIAGGIO NEI COLORI DEL MONDO

DOCUMENTAZIONE  
ATTIVITÀ  
DIDATTICHE  
D.A.D.  
2

# A scuola i bambini hanno realizzato delle simpatiche galline con la tecnica della cartapesta


Gonfiamo e  
usiamo i  
palloncini



Sempre con la tecnica della cartapesta, ma utilizzando i barattolini di yogurt, i bambini hanno realizzato altre buffe galline.



Per dare continuità all'attività iniziata in classe, è stata proposta ai bambini la lettura del libro, «L'uovo più bello del mondo», che parla della bellezza della diversità. Il libro è stato letto a più voci dalle insegnanti e presentato ai bambini attraverso un video, che si può rivedere in «Biblioteca in un click»




# GIOCARE A CAPIRE LA STORIA «L'uovo più bello del mondo»



Per aiutare i bambini a comprendere la lettura e verificare il grado di comprensione, è stato proposto un PowerPoint con domande (lette dalle insegnanti) accompagnate da immagini. I bambini dovevano scegliere l'alternativa corretta.

A cosa assomigliava l'uovo di Ciuffetta?

A un dado



A una palla



Quanti pulcini uscirono dalle uova?

1






2



3





Ecco le galline  
disegnate dai  
bambini dopo  
l'ascolto della storia.

# Caccia al tesoro per realizzare galline buffe

I bambini vengono mandati a cercare materiale che può essere utilizzato per realizzare delle buffe galline (pennarelli, colla, tappi, mollette per il bucato, pasta, ecc.).

I bambini poi si lasciano guidare dalla loro fantasia e realizzano la gallina partendo da una semplice forma.

Infine guardano e ascoltano la canzone «Tu non sai chi abita nella fattoria» presentata attraverso un PowerPoint (le immagini aiutano i bambini a memorizzare la canzoncina).


## TU NON SAI CHI ABITA NELLA...



é un posto senza



ma pieno di animali  
son tipi molto strani  
che più strani non  
ce nè !!!




Il tipo più comune  
è certo la gallina.... si  
sente la regina,  
fa festa qua e là!

E' veramente buffa  
quando cerca di volare:  
fa qualche salto, rotola  
e cade a testa in giù!!





Le buffe galline...



... una diversa dall'altra...













... tutte bellissime!



Ai bambini è stata proposta anche l'attività «Il cerca parole»: le insegnanti leggono le parole e i bambini devono indovinare il nome degli oggetti disegnati, tramite presentazione di un PowerPoint.

SONO ANDATO NEL  E  
HO VISTO LA  CHE STAVA  
BECCANDO I  DI  
GRANOTURCO .  
LE HO CHIESTO :  
“DOVE SONO LE TUE  ?”  
LEI HA CERCATO SOTTO LA   
E MI HA DONATO UN BELLISSIMO 

ANCHE VOI  VOLETE  
UN BELLISSIMO  ?  
ALLORA PRONTI!  
LO REALizzerEMO INSIEME,  
CON I  LE   
E I 

Sono stati proposti brevi raccontini, l'ultimo conteneva un messaggio proprio per i bambini: l'invito a disegnare un uovo bellissimo (3 anni colorato con i puntini, 4 anni con righe orizzontali, 5 anni con puntini, righe orizzontali e verticali)

Ed ecco le uova!



In altri incontri sono state realizzate altre uova speciali e bellissime, come quelle delle tre galline



I bambini vanno alla ricerca di materiale di recupero e poi usano la loro fantasia!

