

I.C. 4 Scuola
Girotondo

VIAGGIO NEI COLORI DEL MONDO

LE EMOZIONI E I LORO COLORI
LA PRIMAVERA

DOCUMENTAZIONE
ATTIVITÀ
DIDATTICHE
D.A.D.
5

UNA RICETTA MAGICA E SPECIALE


È stata letta la storia «La cioccolata della calma», per presentare l'emozione della calma contrapposta alla rabbia.

Poi sono state realizzate le **BOTTIGLIE DELLA CALMA** (al cui interno sono state messe, acqua, colla, colorante, shampoo, brillantini, ecc.) ispirate alla pedagogia montessoriana, che possono aiutare il bambino a calmarsi e a rilassarsi. Basta scuotere la bottiglia e i brillantini dall'alto fluttuano lentamente verso il fondo creando un effetto tranquillizzante e magico.




Puzzle della RABBIA

(per sviluppare la capacità di concentrazione e di memoria)



Bambini
di 5 anni




1	2	3	4
5	6	7	8

Per i bambini più piccoli l'immagine è stata divisa in un numero minore di parti




Bambini
di 4 anni



Bambini
di 3 anni

Puzzle della CALMA




Bambini
di 5 anni

2	8	6	3
4	1	5	7



Bambini
di 4 anni



Bambini
di 3 anni

I bambini è stata proposta la lettura del libro «Spotty va nel bosco», che li invita ad accompagnare il protagonista in una passeggiata calma e tranquillità nel bosco.



I bambini possono seguire la lettura indovinando le immagini che sostituiscono le parole.

Sono state realizzate coccinelle, farfalle e uccellini, con gusci di noce, sassi e con l'anima di cartone del rotolo di carta igienica.






È stata proposta ai bambini la lettura del libro «Le scatole di felicità» che affronta il tema del riconoscimento dell'emozione della felicità. Insieme alla cricetina Lola i bambini vengono guidati alla scoperta e al riconoscimento del valore delle piccole e delle grandi felicità. Il libro è stato letto a più voci dalle insegnanti e presentato ai bambini attraverso un video, che si può rivedere in «Biblioteca in un click».




PARTIAMO ALLA RICERCA DELLA FELICITÀ

Sviluppo del linguaggio mimico-gestuale

I bambini  della scuola «Girotondo» vogliono andare nel paese, tutto giallo, della GIOIA  per prendere un po' di felicità da portare a casa e dividere con gli amici.

Salutano amici e amiche (*ciao con la mano*) 

Baciano mamma e papà, fratelli e sorelle (*smack, smack*) 

Mettono lo zaino  sulle spalle.

Salgono su loro cavallo  e partono (*un battito di mani*).


Al passo (*battere lentamente le mani sulle cosce*)

Al trotto (*idem e aumentare il ritmo*)

Al galoppo (*ritmo veloce*)

Passano su un ponte di legno  (*battere i pugni sullo sterno*)

E ripartono al passo...al trotto...al galoppo!



Passano nel fiume pieno d'acqua  (*battere le mani sulle guance*)

E ripartono al passo...al trotto...al galoppo!






Passano nel deserto pieno di sabbia

(*strofinare le mani*)



E ripartono al passo...al trotto...al galoppo!






Arrivano nelle vicinanze della città della GIOIA 

È notte,  per non svegliare gli abitanti della città, scendono piano da cavallo  (*un battito mani pianissimo*).


Strisciano nell'erba alta  (*movimento mani e wussh*)

Entrano in un recinto  (*fare porta che cigola*) e bussano a una porta gialla  di una casa gialla. (*toc toc*)

E chiedono della felicità 

Gli abitanti del paese  della Gioia regalano tanta felicità 

I bambini, tramite questo racconto, compiono un viaggio, con la fantasia, nel paese della Felicità. Partecipano al racconto guardando le immagini e mimando con gesti le azioni che vengono compiute.

Arrivano alla scuola Girotondo  dove li aspettano mamme, papà, fratelli, sorelle, amiche e amici,

maestre e dade



Scendono da cavallo  (*un battito mani*)

Baciano  salutano tutti 

Si siedono tutti.

Tirano fuori dagli zaini   la felicità  e la distribuiscono. (*mimare gesto*)

Voi bambini  a chi volete regalarla?

Poi tutti con tanta felicità ...  saltano di gioia!!

EVVIVA EVVIVA!

IL PAESE DELLA GIOIA

I bambini hanno realizzato il loro paese della GIOIA, con materiale di recupero (scatoline di diversi formati, mollette da bucato, fogli di carta, ecc.)




LA CITTÀ DELLA FELICITÀ







I bambini hanno ascoltato la storia «L'albero vanitoso», che è una storia sulla felicità e sull'importanza di avere tanti amici intorno.



GIOCO DELL'OCA...DELLE EMOZIONI!!



Abbiamo realizzato anche il «barattolino» della GIOIA che si unisce a quello delle altre emozioni




... e abbiamo cantato e ballato «La canzone della felicità» (PowerPoint)

CACCIA AL
TESORO
DELLA FELICITA'



I bambini hanno realizzato 5 »smile«
che sono stati nascosti dai genitori, poi è
incominciata la caccia al tesoro!!



Nascondere i 5 smile :




- 1 nella **TASCA DELLA GIACCA DEL BAMBINO/A**
- 2 dietro/sopra **AL TELEVISORE**
- 3 dietro/sopra **ALLA LAVATRICE**
- 4 attaccato al **FRIGORIFERO**
- 5 sopra al **DIVANO**

Se vuoi uscire e andare a giocare
Oppure solo per passeggiare,
è ancora fresco : la devi indossare,
e nelle tasche puoi anche cercare...





I bambini attaccano sul foglio gli «SMILE» ritrovati e realizzano il fiore della felicità!





Ed infine una piccola magia:
i fiori della felicità che si aprono magicamente nell'acqua.



I bambini più grandi hanno anche realizzato il loro «libro della felicità», in cui incollare e disegnare, durante le vacanze, quello che desiderano.