

I.C. 4 Scuola
Girotondo

VIAGGIO NEL MONDO DEI COLORI

ASPETTANDO IL NATALE 2



DOCUMENTAZIONE
ATTIVITÀ
DIDATTICHE
6

Mi fate il ritratto, per piacere!



I bambini ricostruiscono il volto di BABBO NATALE, utilizzando grandi forme

I bambini più grandi, invece, ricostruiscono l'immagine di BABBO NATALE...



...utilizzando cartoncini con le diverse figure geometriche




Ora utilizziamo tecniche
diverse



CARO BABBO NATALE,
ECCO IL TUO RITRATTO GIGANTE





Palline di Natale

Per esercitare la motricità fine e l'attenzione, i bambini devono colorare, con un tappo intinto nelle tempere, delle palline nere che sono disposte lungo un filo disegnato sul foglio.

Devono prestare molta attenzione a non saltare neanche una pallina.

Anche i MANDALA con gli alberi di Natale sono un ottimo modo per esercitare l'attenzione, ma anche la concentrazione!





Ritagli di Natale


I bambini attraverso l'attività del ritaglio rafforzano l'arco pollice-indice .

Ciò risulta indispensabile per approdare a una presa matura della matita

Queste palline di Natale sono davvero speciali per i nostri bambini...



... perché sono state realizzate insieme ai loro genitori!




I bambini devono
ordinare i pezzi per
ricostruire l'albero
di Natale
confrontando le
lunghezze.



I bambini
più grandi

I bambini decorano l'albero di Natale (forma di triangolo) con palline (forma cerchio)



I bambini
più
piccoli





E ora leggiamo un bel libro

È LA STORIA DI UN LUPO STANCO DEL SUO ASPETTO E CHE VUOLE CAMBIARE COLORE.

ATTRAVERSO UNA NARRAZIONE SEMPLICE, CAPACE DI CATTURARE L'ATTENZIONE DEI BAMBINI, ARRIVA IL MESSAGGIO CHE LA DIVERSITÀ, L'UNICITÀ DI OGNUNO DI NOI È UN VALORE IMPORTANTE.

I bambini di 5 anni colorano il lupo di un colore diverso a seconda del giorno della settimana, come viene suggerito dalla storia





I loro disegni saranno
utilizzati per accompagnare
la lettura del libro che sarà
riproposta ai bambini in
«Biblioteca in un click»

I bambini più grandi illustrano la storia...