

I.C. 4 Scuola  
GIROTONDO

# VIAGGIO NEI COLORI DEL MONDO


STORIE A COLORI

DOCUMENTAZIONE  
ATTIVITA'  
DIDATTICHE  
2

Per i bambini arriva una nuova lettera!



Cari bambini ✨  
oggi vi voglio fare  
un 📺 speciale!  
un regalo **MAGICO** ✨  
che è capace di ...  
**TRASFORMARSI**  
Vedrete che vi piacerà  
**TANTISSIMO !!!**  
...  
**BUON DIVERTIMENTO**  
✨



IL MAGO CI HA PORTATO UN NUOVO LIBRO

«PICCOLA MACCHIA»


DI

Lionel Le Néouanic

Le avventure di PICCOLA MACCHIA sono narrazioni sulle difficoltà che i bambini potrebbero incontrare nelle relazioni con altri bambini: l'essere considerati diversi, poco simpatici o addirittura rifiutati. Con l'aiuto e l'incoraggiamento degli adulti, in questo caso di mamma e papà, il libro insegna che si possono scoprire i «tesori» che ognuno possiede e suggerisce di mostrarli agli altri conquistando la loro amicizia e stima.



# Obiettivi




Imparare a conoscere alcune figure geometriche

Utilizzare in maniera fantasiosa i colori





Imparare a collaborare e a dividere





CHE GRANDE  
DIVERTIMENTO  
USARE LE  
TEMPERE!


I bambini  
rappresentano,  
attraverso il  
disegno, la storia  
di «PICCOLA  
MACCHIA».



Approfondiamo  
la comprensione  
del testo  
ascoltato

I bambini più  
grandi giocano a  
mettere in sequenza  
la storia di  
PICCOLA MACCHIA  
e...

...per esercitare la  
motricità fine,  
colorano dei pallini  
adesivi e li  
attaccano sul bordo  
del foglio.



## CHE COSA APPARIRÀ?

I bambini più grandi, attraverso PICCOLA MACCHIA, fanno esercizi sul riconoscimento dei numeri associati ai colori e sul rispetto dei confini e il riempimento degli spazi.


# Utilizzare in maniera fantasiosa i colori



I bambini aggiungono il sale alle macchie di tempera, per creare giochi di colore inediti!




# Imparare a conoscere alcune figure geometriche



Creare piccoli quadri utilizzando le figure geometriche

# Imparare a collaborare e a dividere



I bambini lavorano  
insieme per  
realizzare un unico  
cartellone