

I.C. 4 Scuola
GIROTONDO

VIAGGIO NEI COLORI DEL MONDO

I COLORI NELL'ARTE

DOCUMENTAZIONE
ATTIVITA'
DIDATTICHE
3

Un nuovo messaggio per i bambini!



I bambini sono
curiosissimi!

Cari bambini eccomi qua!!!

Sto passeggiando su un quadro di un mio amico si chiama Mondrian

*Ho pensato di inviarvi **la mia foto** perché vedo che da qualche giorno state giocando con delle forme geometriche e con i colori, allora ho pensato di regalarvi tanti*

quadrati e rettangoli

colorati che mi ha dato il signor

Mondrian *per voi*

*Vorrei tanto giocare con voi ma non posso... ma vi guardo sempre e, anche se non mi vedete, io sono al **Girotondo** con voi!!!*

il vostro amico maghetto



I bambini osservano il materiale con attenzione

L'AMICO MAGO

I bambini ricevono la foto del loro nuovo amico mago.


Il mago si presenta fotografato su un'immagine che riprende l'arte del pittore olandese Piet Mondrian (linee verticali ed orizzontali nere su fondo bianco e uso dei colori primari rosso, blu e giallo).

Inoltre il mago porta in regalo quadrati e rettangoli rossi gialli e blu.

Anche noi, in sezione, abbiamo rettangoli e quadrati nella scatola dei blocchi logici!

Proviamo a giocare utilizzando la fantasia...

Accostiamo colori e...



...forme diverse



Ecco i
bambini
più
grandi

I bambini più piccoli, invece, giocano con la sabbia cinetica per sperimentare le forme geometriche


Giocare con la sabbia...




...è un gran divertimento!





E ADESSO TOCCA A NOI!




Prima
posizioniamo
rettangoli e
quadrati...



... poi
tracciamo
i contorni
con il
pennello
sottile



I bambini più piccoli hanno utilizzato un reticolo più grande e lo hanno ricoperto con palline o strisce di carta crespa.



Prima prepariamo le palline di carta crespa, così esercitiamo la motricità fine, poi le incolliamo sul reticolo.

Sono bellissimi questi quadri ispirati all'arte di Mondrian!



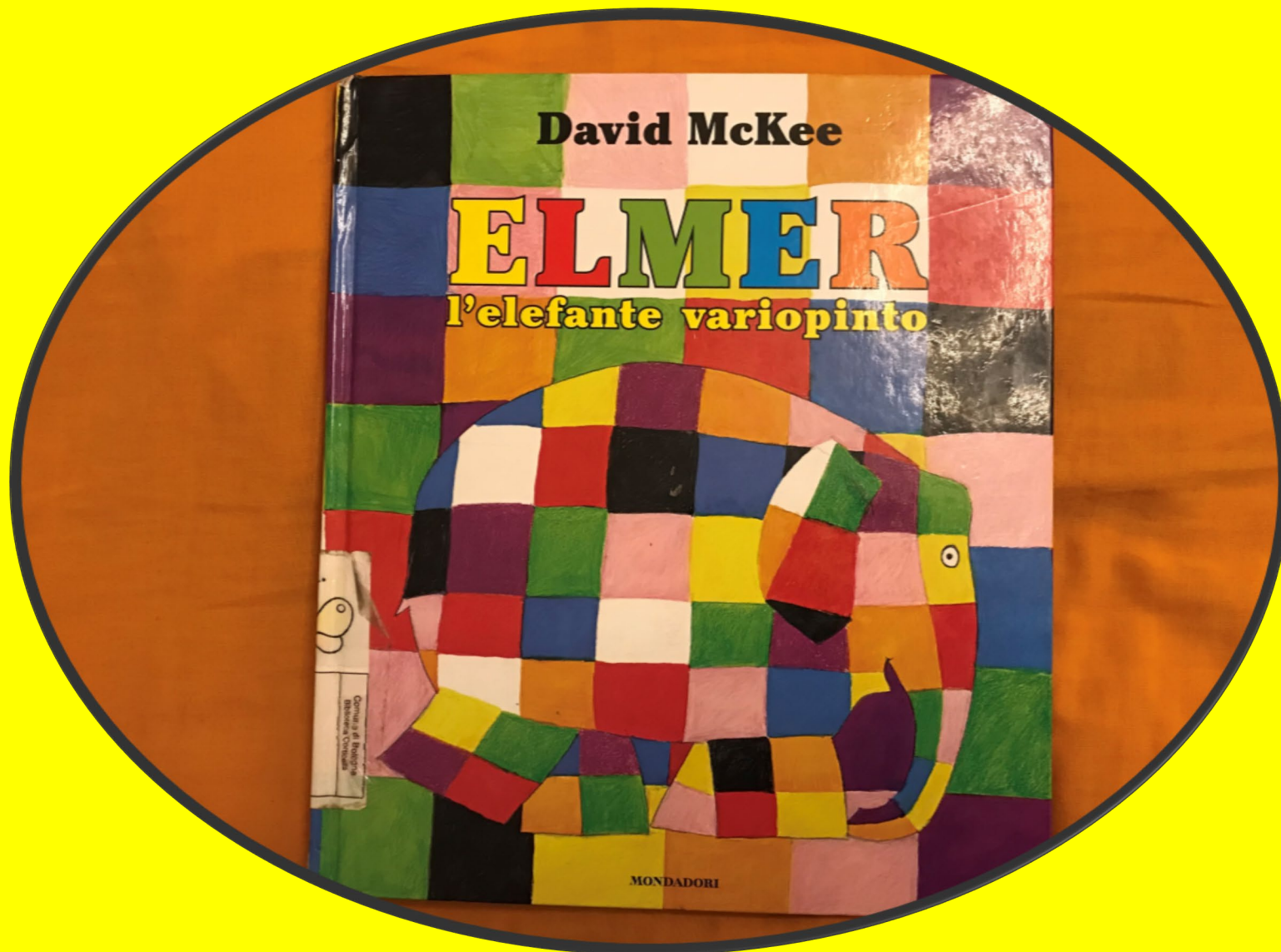
I più grandi, invece, hanno utilizzato un reticolo più piccolo e lo hanno colorato con la tecnica dei puntini.



Abbiamo utilizzato i pennarelli o, in alternativa, i pennelli sottili

Tutti a colorare quadri in «stile Mondrian»





ELMER

E per finire
ascoltiamo la
storia
dell'elefantino
Elmer che un
po' ci ricorda
l'arte di
Mondrian.