

Teoria

Ripetere il programma svolto in vista della verifica orale e fare una ricerca sulla Carta (Dalla materia prima al Riciclo).

Disegno tecnico

Esercitarsi con gli strumenti da disegno eseguendo gli esercizi assegnati.

Informatica

Per chi ha la possibilità di lavorare online realizzi una presentazione con l'app di Google con il materiale elaborato per la ricerca sulla carta.

Lezione online

Vi ricordo che Giovedì 12 Marzo faremo una videoconferenza dalle 11.30 alle 12.30.

Per tutte le altre comunicazioni controllate quotidianamente Classroom.

PS

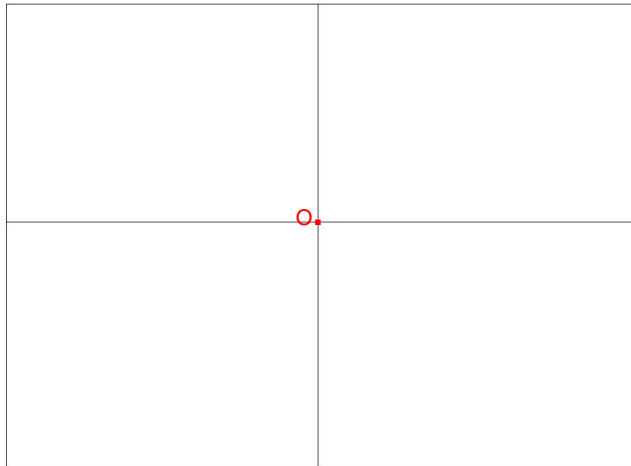
Chi non fa i compiti se la vedrà con Bart!



Uso del compasso

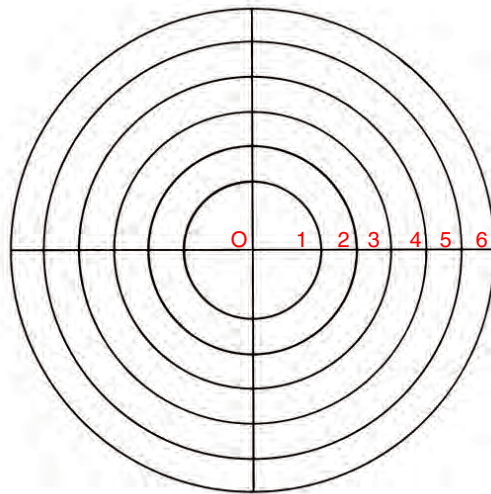
Esegui l'esercizio, con l'uso del compasso, seguendo le indicazioni suggerite.

01. Su un foglio squadrato individua con la matita il punto centrale **O**.



02. Punta il compasso nel centro **O** e traccia un cerchio di raggio **O1= 4 cm**.

Sempre puntando il compasso nel centro **O** traccia tanti cerchi di raggio **O2=5cm, O3=6cm, O4=7cm, O5=8cm, O6=9cm,**



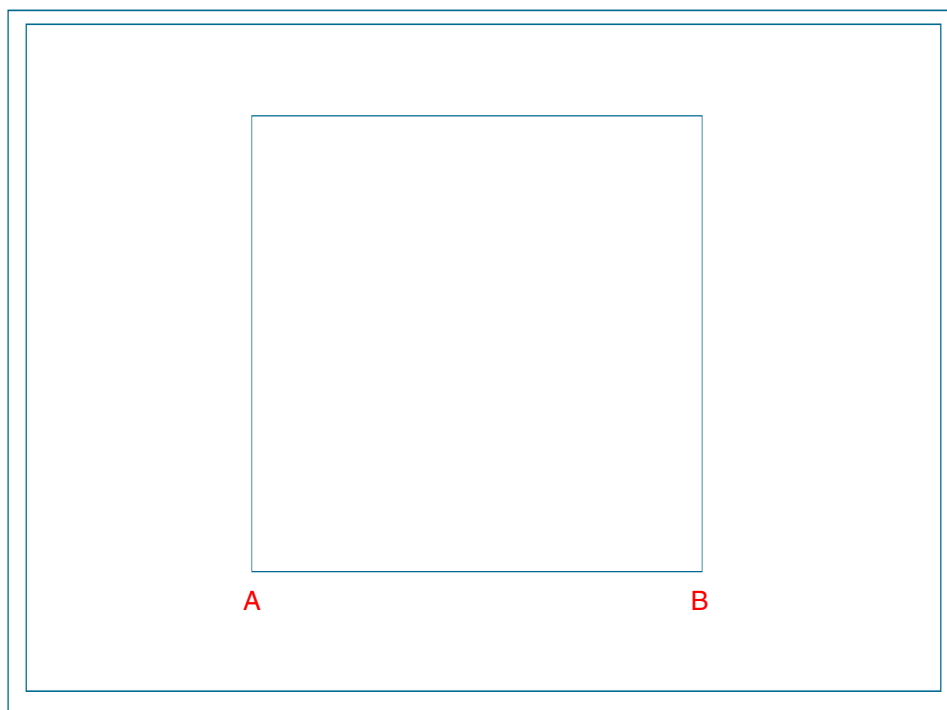
03. Scegli un colore e completa il disegno come nell'esempio.




Uso delle squadre

Esegui l'esercizio, con l'uso delle squadre, seguendo le indicazioni suggerite.

01. Su un foglio squadrato disegna un quadrato di lato $AB=19\text{ cm}$.



02. Dividi il quadrato tracciando rette parallele (orizzontali e verticali) seguendo l'esempio.



03. Scegli un colore e completa il disegno come nell'esempio.

