

RICORDA: QUANDO FINISCI UN COMPITO MANDAMI LA FOTO.

**LUNEDÌ**

1. COMINCIAMO CON IL SUONO GN :  
CANZONE E ILLUSTRAZIONI [https://youtu.be/6iwBpJC-w\\_I](https://youtu.be/6iwBpJC-w_I)
2. VEDI : [PRESENTAZIONE DEL SUONO GN](#) (allegata ) CON ESERCIZI SUL QUADERNO.
3. SCHEDA GN

**MARTEDÌ**

1. SCHEDA: CU PAROLE CAPRICCIOSE
2. SCHEDA GN
3. ESERCIZI online SUONO GN COMPLETA LE PAROLE :  
CLICCA <http://learningapps.org/watch?v=pa8ag6jmn17>

**MERCOLEDÌ**

1. SCHEDA CE-GE/ CHE-GHE/
  2. <https://learningapps.org/2642045> clicca, completa e invia la foto alla maestra.
  3. CRUCIVERBA PER TE <http://learningapps.org/watch?v=pg2hbfvcj17>
  4. FILASTROCCA : <https://youtu.be/Eh1ty2wn118>
- ASCOLTA LA FILASTROCCA . FERMA IL FILMATO E LEGGI TU .

**GIOVEDÌ**

1. DETTATO suono GN : esercizio online <http://learningapps.org/watch?v=pgek77c2t17>
2. GIOCA ONLINE: <http://www.baby-flash.com/wordpress/italiano/cerca-parole-con-sci-e-sce>

**VENERDÌ E SABATO**

1. DETTATO : <https://classroom.google.com/u/0/w/Njl2ODk3NDc3MDVa/t/all>
2. LETTURA <https://youtu.be/Lc08dJkCt4A>

FAI TRE RIQUADRI E DISEGNA :

|                                      |                                       |                             |
|--------------------------------------|---------------------------------------|-----------------------------|
|                                      |                                       |                             |
| LA STORIA INIZIA COSÌ ...<br>DISEGNA | SUCCEDE CHE ...<br>SCEGLI UNA SCENA . | FINISCE CHE ....<br>DISEGNA |

3. LETTURA <https://youtu.be/LKxk58IzQ8E>

Nome \_\_\_\_\_

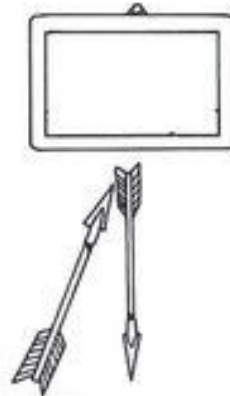
## CE · GE, GE · GHE, CHE · GHE

🍄 Completa con CE o GE.

- vo \_\_\_\_\_
- \_\_\_\_\_ lato
- pa \_\_\_\_\_
- \_\_\_\_\_ somino
- \_\_\_\_\_ loso
- \_\_\_\_\_ nnaio
- cali \_\_\_\_\_
- cami \_\_\_\_\_



- guan \_\_\_\_\_
- boc \_\_\_\_\_
- \_\_\_\_\_ lso
- \_\_\_\_\_ nte
- \_\_\_\_\_ lo
- corni \_\_\_\_\_
- \_\_\_\_\_ ngive
- frec \_\_\_\_\_



🍄 Completa con GE o GHE.

- an \_\_\_\_\_ lo
- pian \_\_\_\_\_ re
- pie \_\_\_\_\_
- ru \_\_\_\_\_
- tartaru \_\_\_\_\_
- spin \_\_\_\_\_ re
- pun \_\_\_\_\_ re
- lun \_\_\_\_\_



- lar \_\_\_\_\_
- dipin \_\_\_\_\_ re
- leg \_\_\_\_\_ re
- spi \_\_\_\_\_
- su \_\_\_\_\_ ro
- pia \_\_\_\_\_
- tin \_\_\_\_\_ re
- strin \_\_\_\_\_



🍄 Completa con CHE o GHE.

- mani \_\_\_\_\_
- orti \_\_\_\_\_
- dro \_\_\_\_\_ ria
- s \_\_\_\_\_ letro
- \_\_\_\_\_ pardo
- bac \_\_\_\_\_
- ma \_\_\_\_\_



- vas \_\_\_\_\_
- sirin \_\_\_\_\_
- mos \_\_\_\_\_
- lis \_\_\_\_\_
- al \_\_\_\_\_
- pan \_\_\_\_\_
- spa \_\_\_\_\_ tti



GNA

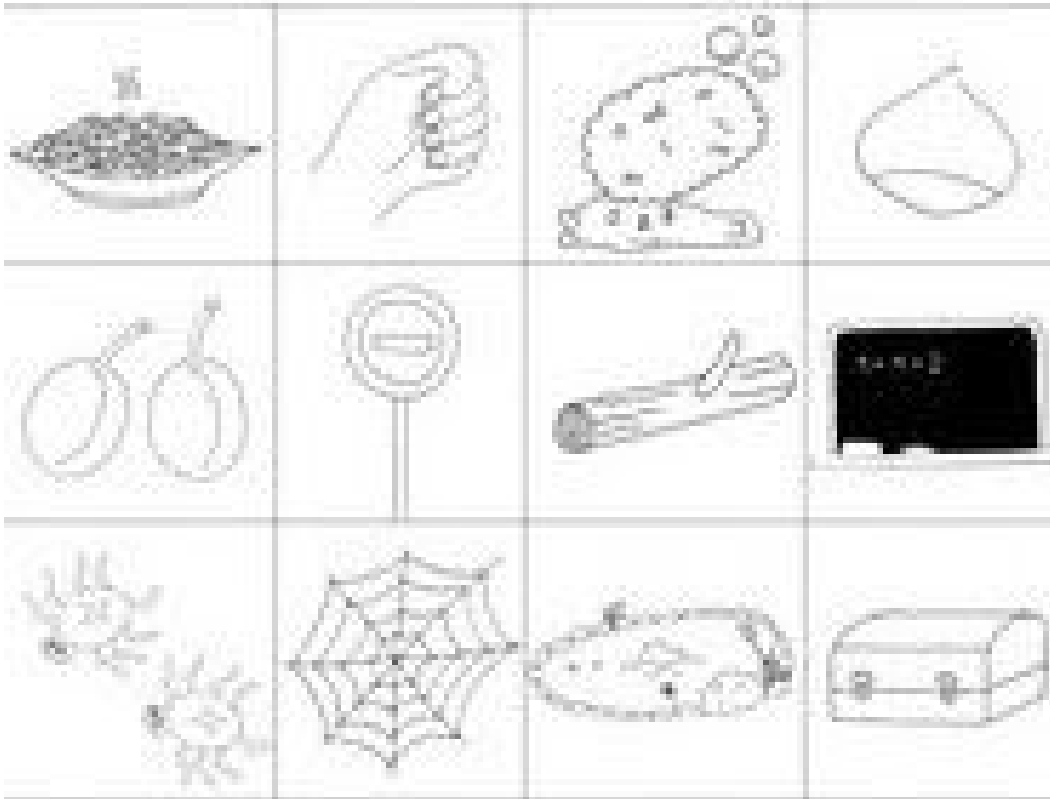
GNE

GNI

GNO

GNU

[www.funzionescolares.it/terzo/3a.htm](http://www.funzionescolares.it/terzo/3a.htm)



SCRIVI IL SUONO GIUSTO VICINO AD OGNI DISEGNO.

-----

GN



Scopri le relazioni e collega con una freccia le parole.



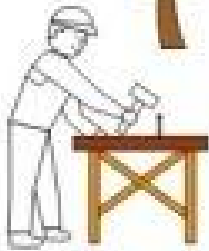

ragnatela

legno



castagno

spugna




falegname

compagno




bagno

castagna




stagno

cigno




compagnia

ragno




montagna

agnello



Maestra Mary  
[www.maestramaryaltervista.org](http://www.maestramaryaltervista.org)

# Parole con CU



\_\_ ORE



\_\_ OCO



S\_\_ OLA.



TAC\_\_ INO



CIR\_\_ ITO



\_\_ OIO