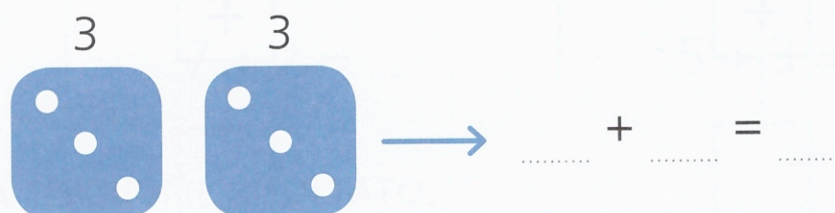
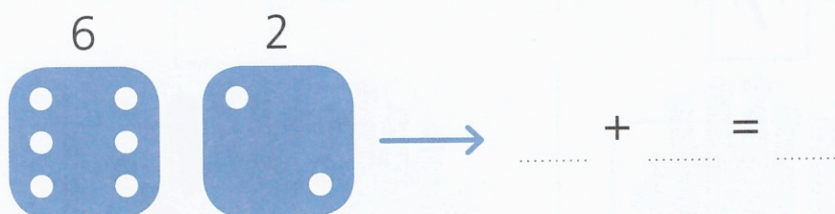




GIOCHI CON I DADI

- 1** OSSERVA I DADI E SCRIVI L'ADDIZIONE COME NELL'ESEMPIO. POI CERCHIA IL BAMBINO CHE HA OTTENUTO PIÙ PUNTI.



- 2** SEGUI LE FRECCHE E SCRIVI I RISULTATI.



SULLE ROTAIE E IN CIELO

Fai le addizioni e scrivi il risultato sulle righe.

Nella colonna di destra il risultato si trova prima dell'operazione.

Per ogni risultato colora solo uno spazio.

1 $4 + 3 =$ _____

2 $2 + 1 =$ _____

3 $5 + 2 =$ _____

4 $3 + 3 =$ _____

5 $2 + 2 =$ _____

6 $2 + 4 =$ _____

7 $6 + 3 =$ _____

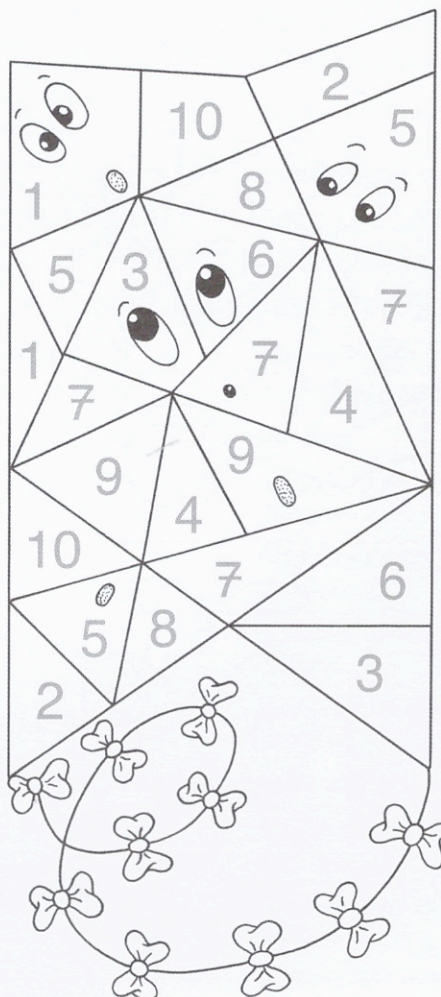
8 $5 + 2 =$ _____

9 $7 + 2 =$ _____

10 $3 + 1 =$ _____

11 $1 + 2 =$ _____

12 $6 + 1 =$ _____



13 _____ $= 3 + 3$

14 _____ $= 2 + 6$

15 _____ $= 1 + 3$

16 _____ $= 3 + 5$

17 _____ $= 5 + 1$

18 _____ $= 3 + 7$

19 _____ $= 4 + 4$


20 _____ $= 2 + 2$

21 _____ $= 3 + 5$

22 _____ $= 7 + 3$

23 _____ $= 4 + 2$

24 _____ $= 6 + 4$



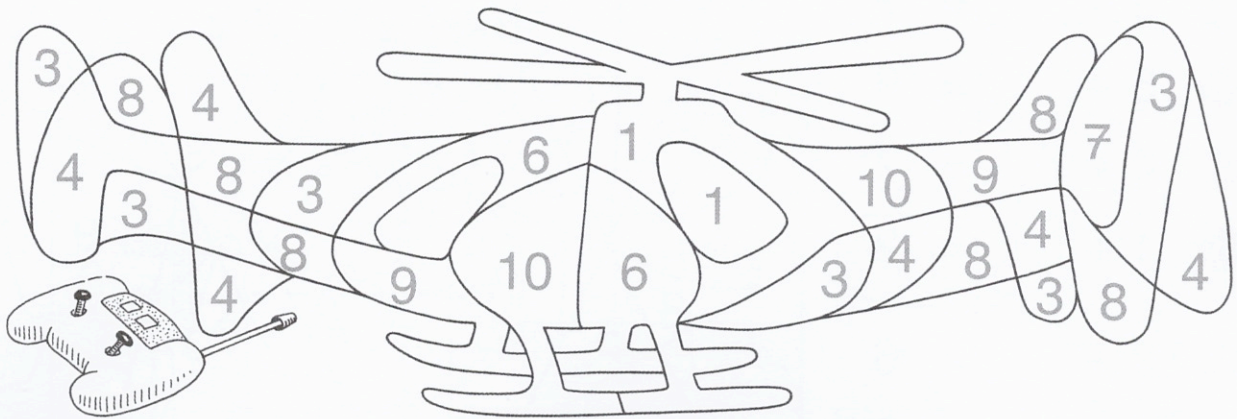
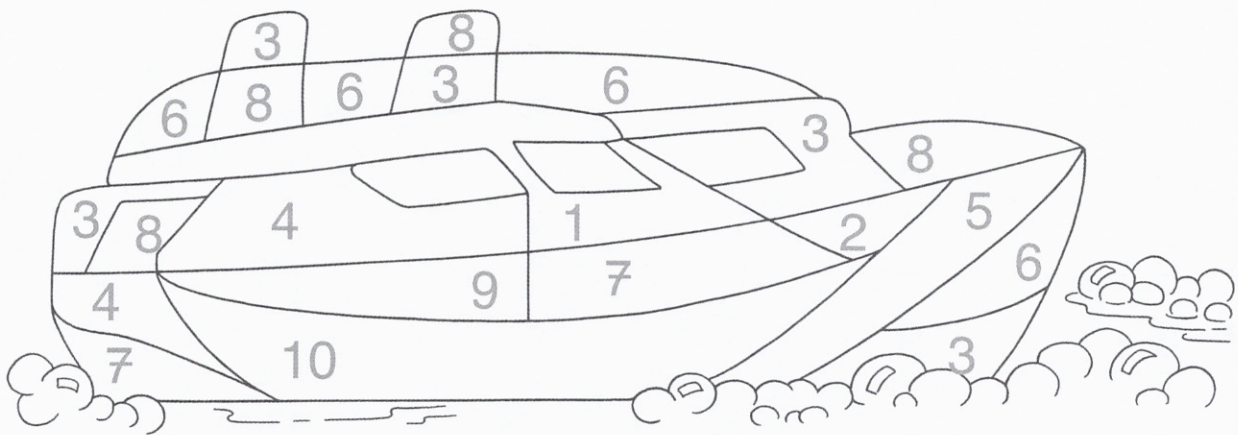
MOTORI RUGGENTI

Devi fare una sottrazione o un'addizione? Fai attenzione!
Per ogni risultato colora solo uno spazio.

7 $1 + 3 = \underline{\quad}$

8 $6 + 4 =$ _____

9 $2 + 7 =$



16 $5 + 2 =$

17 $4 - 3 =$

18 $5 + 1 =$

Ora puoi grattare il numero 5 dalla vetrina del negozio.


VELOCE COME IL VENTO

FARE UNA SOTTRAZIONE
VUOL DIRE CHE DEVI TOGLIERE
QUALCOSA.



Qui devi fare le sottrazioni.
Nell'operazione $8 - 7$ hai 8 oggetti
e ne devi togliere 7.
Per ogni risultato colora solo uno
spazio.

- 1 $8 - 7 =$ _____
- 2 $9 - 5 =$ _____
- 3 $6 - 3 =$ _____
- 4 $8 - 4 =$ _____
- 5 $9 - 3 =$ _____
- 6 $2 - 1 =$ _____
- 7 $9 - 6 =$ _____
- 8 $4 - 3 =$ _____
- 9 $7 - 6 =$ _____
- 10 $5 - 1 =$ _____
- 11 $6 - 5 =$ _____
- 12 $7 - 4 =$ _____
- 13 $8 - 2 =$ _____
- 14 $6 - 0 =$ _____
- 15 $7 - 3 =$ _____



SOTTRAZIONI CON LE DITA

1 OSSERVA L'ESEMPIO. POI SCRIVI ED ESEGUI LE SOTTRAZIONI CON LE DITA.

$8 - 3 = 5$

$6 - \dots = \dots$

$\dots - \dots = \dots$

$\dots - \dots = \dots$

$\dots - \dots = \dots$

$\dots - \dots = \dots$

2 ESEGUI CON LE DITA, POI COLLEGA OGNI SOTTRAZIONE AL RISULTATO CORRETTO.

$4 - 1 = 3$

$6 - 5 = 1$


$2 - 0 = 2$


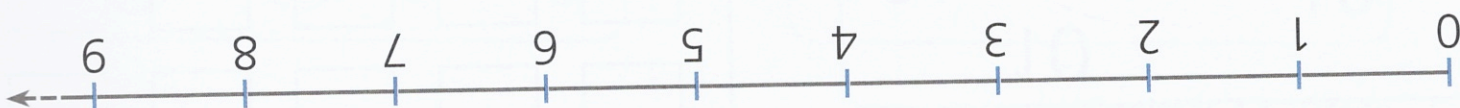
$9 - 6 = 3$

$7 - 2 = 5$

$8 - 8 = 0$

ANCORA SOTTRAZIONI


1 CALCOLA LE SOTTRAZIONI CON L'AIUTO DELLA LINEA DEI NUMERI E COLORA DI  LE LETTERE ACCANTO AI RISULTATI CORRETTI.



M	$7 - 5 = 2$
C	$4 - 0 = 0$
E	$5 - 2 = 3$
D	$6 - 3 = 3$
U	$8 - 1 = 7$
S	$3 - 3 = 0$
N	$8 - 3 = 6$
A	$9 - 4 = 5$

• LEGGI LE LETTERE COLORATE, SCOPRI IL NOME DELL'ANIMALE MISTERIOSO E CERCHIALO NEL DISEGNO.

2 COMPLETA LA CATENA DI NUMERI.



ANCORA SOTTRAZIONI



VIDEO

OSSERVA IL DISEGNO, CONTA E SCRIVI LA SOTTRAZIONE.
SEGUI L'ESEMPIO.



$$6 - 2 = 4$$



$$7 - \quad =$$



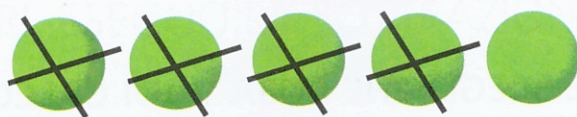
$$4 - \quad =$$



$$9 - \quad =$$

CANCELLA CON UNA X LE PALLINE DA TOGLIERE E CALCOLA
LE SOTTRAZIONI. OSSERVA L'ESEMPIO.

$$5 - 4 = 1$$



$$6 - 3 = \dots\dots\dots$$



$$8 - 2 = \dots\dots\dots$$




$$7 - 1 = \dots\dots\dots$$



$$8 - 4 = \dots\dots\dots$$



$$9 - 7 = \dots\dots\dots$$



IL COCCODRILLO COME FA?!

Qui devi fare le sottrazioni.

Il risultato lo scrivi prima dell'operazione.

Per ogni risultato colora solo uno spazio.

1 ____ = 4 - 2

2 ____ = 10 - 3

3 ____ = 6 - 1

4 ____ = 9 - 7

5 ____ = 2 - 0

6 ____ = 10 - 2

7 ____ = 6 - 4

8 ____ = 8 - 6

9 ____ = 9 - 4

10 ____ = 8 - 0

11 ____ = 7 - 2

12 ____ = 5 - 3

13 ____ = 9 - 1

14 ____ = 7 - 5

15 ____ = 9 - 2

16 ____ = 3 - 1

17 ____ = 8 - 3

18 ____ = 10 - 8

