

Teoria e Informatica

Elabora una presentazione sull'educazione alimentare usando il file allegato su CLASSROOM (Ognuno dovrebbe aver ricevuto la copia tramite mail).

Troverai la prima slide con il titolo...Aggiungi tu le slide che ti servono per continuare.

Se hai difficoltà a lavorare online puoi realizzare una mappa o schema in cartaceo.

Disegno tecnico

Proiezioni ortogonali di pag 36 n. 10 e 11 (Vedi immagini allegate).

Progetto Cucina CTS

Chi non ha consegnato ancora il questionario dovrà farlo il prima possibile (Vedi allegato).

Lezione online

Vi ricordo i prossimi incontri e il link per collegarsi:

20 Marzo ore 11.00-13.00

27 Marzo ore 11.00-13.00

3 Aprile ore 11.00-13.00.

Link: <https://meet.google.com/pfd-amub-ifh>

Tutti i compiti assegnati li troverete come di consueto sul registro elettronico, su Classroom e sul sito della scuola al seguente link:

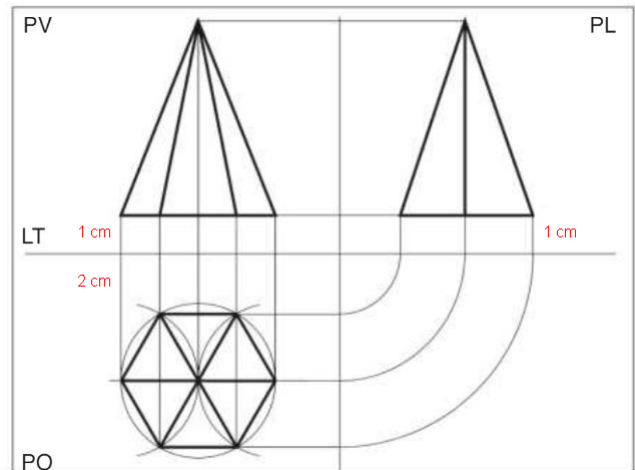
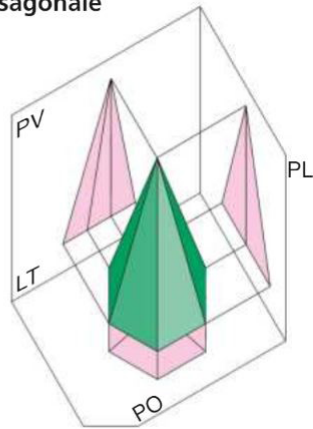
<https://www.ic4bologna.edu.it/pagina-base/didattica-distanza-scuola-panzini-classe-2a>

Per tutte le altre comunicazioni controllate quotidianamente Classroom.

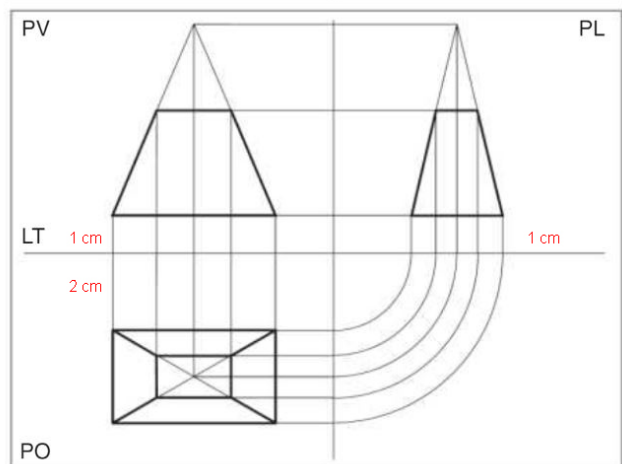
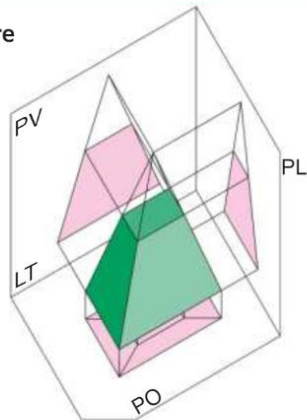
Proiezioni ortogonali.

10 P.O. di una piramide esagonale

lato base = 3,5 cm
 altezza = 10 cm

**11** P.O. di un tronco di piramide rettangolare

base maggiore = 5×9 cm
 altezza piramide = 10 cm
 altezza tronco = 6 cm



Intervista ai nonni e ai genitori

L'INFANZIA NEL PIATTO

(Puoi scrivere il tuo nome o lasciarlo anonimo).

Quando eri piccolo/a...

- 1) Facevi a scuola lo spuntino come noi?
- 2) Se sì, cosa mangiavi a merenda o alla ricreazione?
- 3) Cosa mangiavi a colazione?
- 4) In cosa consisteva il tuo pranzo?
- 5) Cosa mangiavi a cena?
- 6) Mangiavate tutti insieme in famiglia? Con chi mangiavi?
- 7) Mangiavi spesso i dolci?.....
- 8) Quale cibo assoceresti alla tua infanzia?
- 9) Riporta una ricetta a cui sei particolarmente legato o quella del tuo piatto preferito.

Scrivila nella tua lingua d'origine o nel tuo dialetto

.....

.....

.....

.....