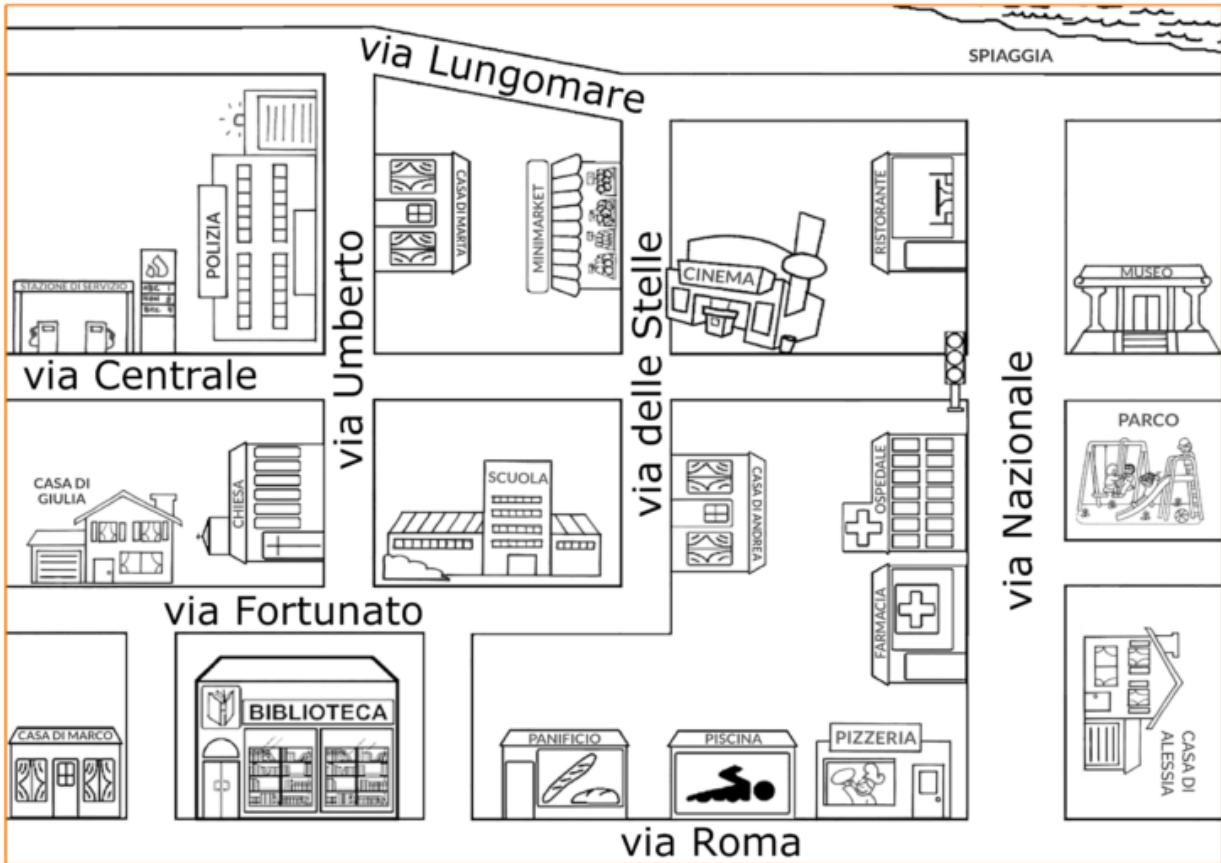


COPIA LA FILASTROCCA SUL QUADERNO DI GEOGRAFIA



Percorsi

- Traccia con colori diversi e descrivi il percorso che Alessia, Marta e Giulia devono fare per andare al parco.



Alessia esce di casa e si trova in via


Marta esce di casa e si trova in via

Giulia esce di casa e si trova in via

- Obiettivo didattico: sapersi orientare e descrivere graficamente i percorsi.

I paesaggi

- Collega ogni disegno al nome del paesaggio che rappresenta.



MARE

PIANURA


COLLINA

MONTAGNA

- Obiettivo didattico: riconoscere i vari tipi di paesaggio e i loro elementi.

I paesaggi

- Osserva il paesaggio e segna con una X gli elementi che riesci ad individuare.



- | | |
|--|-------------------------------------|
| <input type="checkbox"/> montagna | <input type="checkbox"/> mare |
| <input type="checkbox"/> albero | <input type="checkbox"/> automobile |
| <input type="checkbox"/> imbarcazione | <input type="checkbox"/> collina |
| <input type="checkbox"/> aereo | <input type="checkbox"/> nuvola |
| <input type="checkbox"/> casa | <input type="checkbox"/> faro |
| <input type="checkbox"/> campo coltivato | <input type="checkbox"/> strada |
| <input type="checkbox"/> sole | <input type="checkbox"/> porto |

- **Obiettivo didattico:** riconoscere i vari tipi di paesaggio e i loro elementi.